

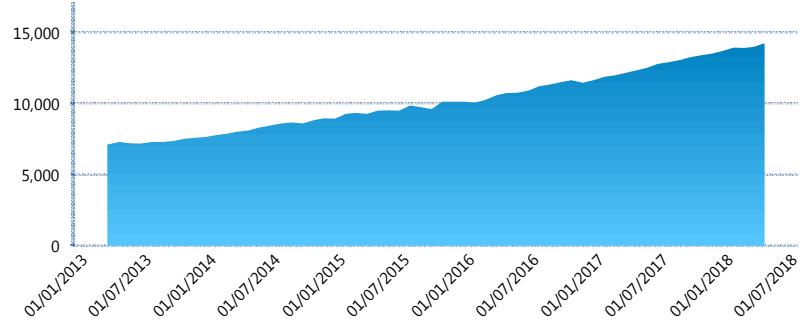
I. INFORMACIÓN FINANCIERA

I) Detalles del Fondo

Detalles del Fondo	
Razón Social	Siefore ISSSTELEON, S.A. de C.V.
Inicio de Operaciones	17/01/2005
Tipo de Fondo	Previsión Social
Clave Bolsa	ISSSTNL
Activos Administrados *	14,235
ISIN	MX54IS020022
Comisión Anual	No Disponible
Administrador	Afore XXI Banorte, S.A. de C.V.
Director General	Mtro. Juan Manuel Valle Pereña
Presidente del Consejo	C. Fernando Solís Soberón

Activos Administrados *

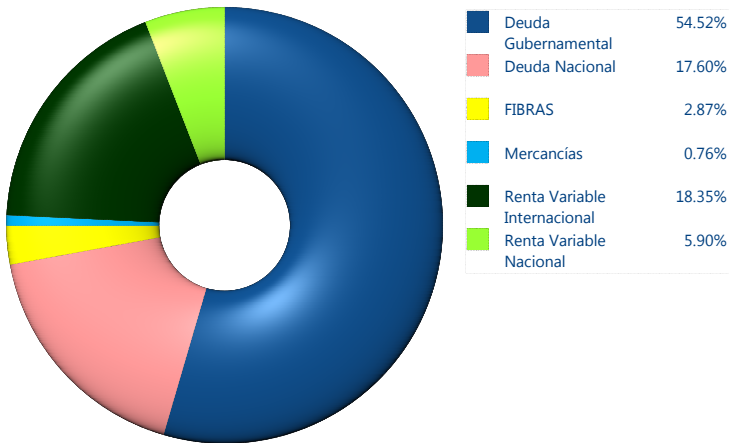
\$14,235



*Cifras en millones de pesos

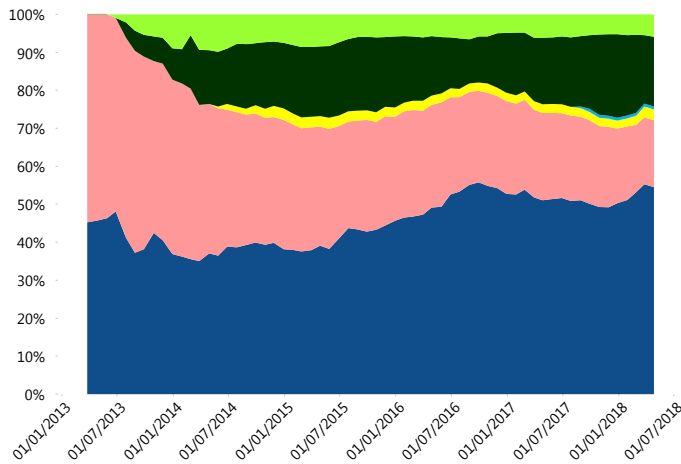
Contiene el efecto de fusiones, cortes transversales y transferencias por edad. Para mayor información consultar: <http://www.consar.gob.mx/gobmx/Aplicativo/Factsheets/EC/ECSAR.pdf>

II) Inversiones



Tipo de Instrumento		XXI-Banorte (...)	Sistema Adicional...
Renta Variable Nacional	Renta Variable Nacional	5.90%	5.22%
	Total	5.90%	5.22%
Renta Variable Internacional	Renta Variable Internacional	18.35%	15.89%
	Total	18.35%	15.89%
Mercancías	Mercancías	0.76%	0.55%
	Total	0.76%	0.55%
FIBRAS	FIBRAS	2.87%	2.02%
	Total	2.87%	2.02%
Estructurado	Estructurados	0.00%	0.05%
	Total	0.00%	0.05%
Deuda Nacional	Alimentos	0.89%	0.22%
	Automotriz	0.00%	0.07%
	Banca de Desarrollo	0.61%	1.24%
	Bancario	3.02%	0.84%
	Bebidas	0.09%	0.19%
	Cemento	0.00%	0.01%
	Centros Comerciales	0.00%	0.00%
	Consumo	0.00%	0.14%
	Empresas Productivas del Estado	3.83%	2.30%
	Estados	2.68%	0.79%
	Europesos	0.81%	0.71%
	Grupos Industriales	0.00%	0.04%
	Infraestructura	3.91%	1.63%
	Otros	0.35%	0.37%
	Papel	0.00%	0.04%
	Serv. Financieros	0.18%	0.09%
	Telecom	0.00%	0.23%
Transporte	0.00%	0.01%	
Vivienda	1.22%	1.34%	
Total	17.60%	10.26%	
Deuda Internacional	Deuda Internacional	0.00%	0.00%
	Total	0.00%	0.00%
Deuda Gubernamental	BONDES	2.57%	7.08%
	BONOS	26.29%	23.79%
	BPA182	0.00%	0.17%
	BPAS	0.00%	0.16%
	BPAT	0.00%	0.73%
	CBIC	0.25%	0.09%
	CETES	8.00%	10.65%
	REPORTO	2.12%	2.80%
	UDIBONO	14.90%	20.45%
	UMS	0.39%	0.08%
Total	54.52%	66.00%	
Total	100.00%	100.00%	

Evolución de Inversiones



**Considera las inversiones de todo el grupo de SIEFORES Adicionales
Cifras al cierre de abril de 2018

III) Desempeño

Rendimiento Bolsa

Tipo	XXI-Banorte (SPS6)	Sistema Adicionales
1 año	8.07%	7.19%
2 años	6.79%	5.86%
3 años	5.60%	5.00%
5 años	5.55%	4.60%

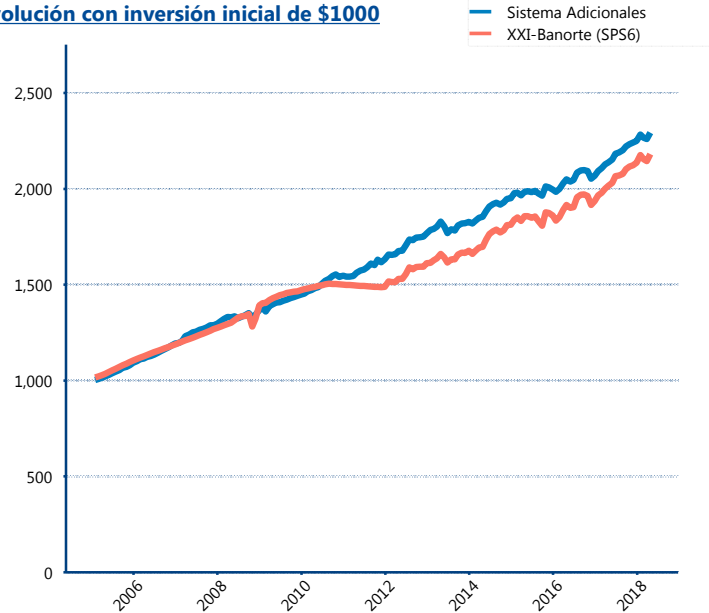
Indicador de Rendimiento Neto

N/A

N/A

N/A

Evolución con inversión inicial de \$1000



Construido con el precio de la Siefore registrado en la Bolsa Mexicana de Valores

IV) Medidas de sensibilidad y riesgos

Evolución del Plazo Promedio Ponderado

